






-  ERPICE ROTANTE
-  ROTARY HARROW
-  HERSE ROTATIVE

**ROTEX L**

**HP**

**12-25**



88 cm - 104 cm -  
120 cm - 136 cm





**ERPICE ROTANTE**

Impiegato su terreni sciolti per colture specializzate, anche sotto serra. Consente una lavorazione soffice del terreno che ne favorisce il perfetto drenaggio di acqua.

**ROTARY HARROW**

This light rotary harrow is ideal for special crops in soft soil outside or in greenhouses. It tills the ground gently and allows excellent water drainage.

**HERSE ROTATIVE**

Indiquée pour des cultures spécialisées dans un terrain friable et même sous la serre. Elle permet un travail souple du terrain qui garantit un parfait drainage d'eau.

**STANDARD**

- attacco a 3 punti di 1° categoria
- riduttore in ghisa 540 g/min
- trasmissione ad ingranaggi in bagno d'olio
- rotor con 2 denti
- protezioni laterali auto- regolabili
- predisposto per montaggio kit rullo
- predisposto per montaggio kit lama livellatrice
- predisposizione per montaggio seminatrice
- cardano 2° categoria sicurezza bullone
- denti ad alta resistenza

**STANDARD**

- 3 point hitch, category 1
- cast iron gearbox 540 rpm
- gear drive in oil bath
- two shaped blades per rotor
- self-adjusting side protection
- mounting points for roller
- mounting points for levelling blade
- mounting points for seeder
- pto shaft, category 2, with shear bolt
- special steel blades to reduce wear

**STANDARD**

- attelage à 3 points catégorie 1
- boîtier en fonte 540 t/min
- transmission à engrenages en bain d'huile
- rotors à 2 dents réversibles
- protections latérales auto réglables
- prédisposé pour montage kit rouleau
- prédisposé pour montage kit lame niveleuse
- prédisposé pour montage semoir
- cardan catégorie 2 avec boulon de sécurité
- dents à haute resistance



**"Grass" seminatrice**

**"Grass" seeder**

**"Grass" semoir**



**"Gabbia" kit rullo**

**"Cage" roller kit**

**"Cage" kit rouleau**



**"Griglia" kit rullo**

**"Wire" roller kit**

**"Grille" kit rouleau**



**"Lama" kit livellatrice**

**"Blade" levelling kit**

**"Lame" kit niveleuse**






- PUNTI DI FORZA:**
- telaio super elastico
  - economica ed efficace
  - denti ad alta resistenza

- STRENGTHS:**
- highly frame
  - reliable and cheap
  - steel blades to reduce wear

- POINTS FORTS:**
- châssis extra-élastique
  - économique et efficace
  - dents à haute resistance

TYPE	COD-MOD	HP									
			cm	in	cm	in	cm	in			
ROTEX L 88	12 - 25	88	35"	100	40"	16	6	10	145	319	
ROTEX L 104	12 - 25	104	41"	115	46"	16	6	12	161	355	
ROTEX L 120	12 - 25	120	48"	130	52"	16	6	14	176	389	
ROTEX L 136	12 - 25	136	54"	145	58"	16	6	16	187	412	





Attacco 3P di 1° categoria

1° category 3P hitch

Attelage à 3P catégorie 1

Riduttore in ghisa 540 g/min

Cast iron gearbox 540 rpm

Boitier en fonte 540 t/min

2 denti per rotore

Two shaped blades per rotor

Rotors à 2 dents

Denti di acciaio speciale per ridurre il consumo

Special steel blades to reduce wear

Lames en acier spécial pour réduire l'usure



Trasmissione ad ingranaggi in bagno d'olio

Gear driven in oil bath

Transmission à engrenages en bain d'huile

Protezione laterale auto regolante

Self adjusting side protection

Protection latérale auto-ajustable